

Klantcabine Type K1600 Dubbellijns op MDB-net

Opstelling in een Kast

Kenmerken

De kenmerken zijn de volgende:

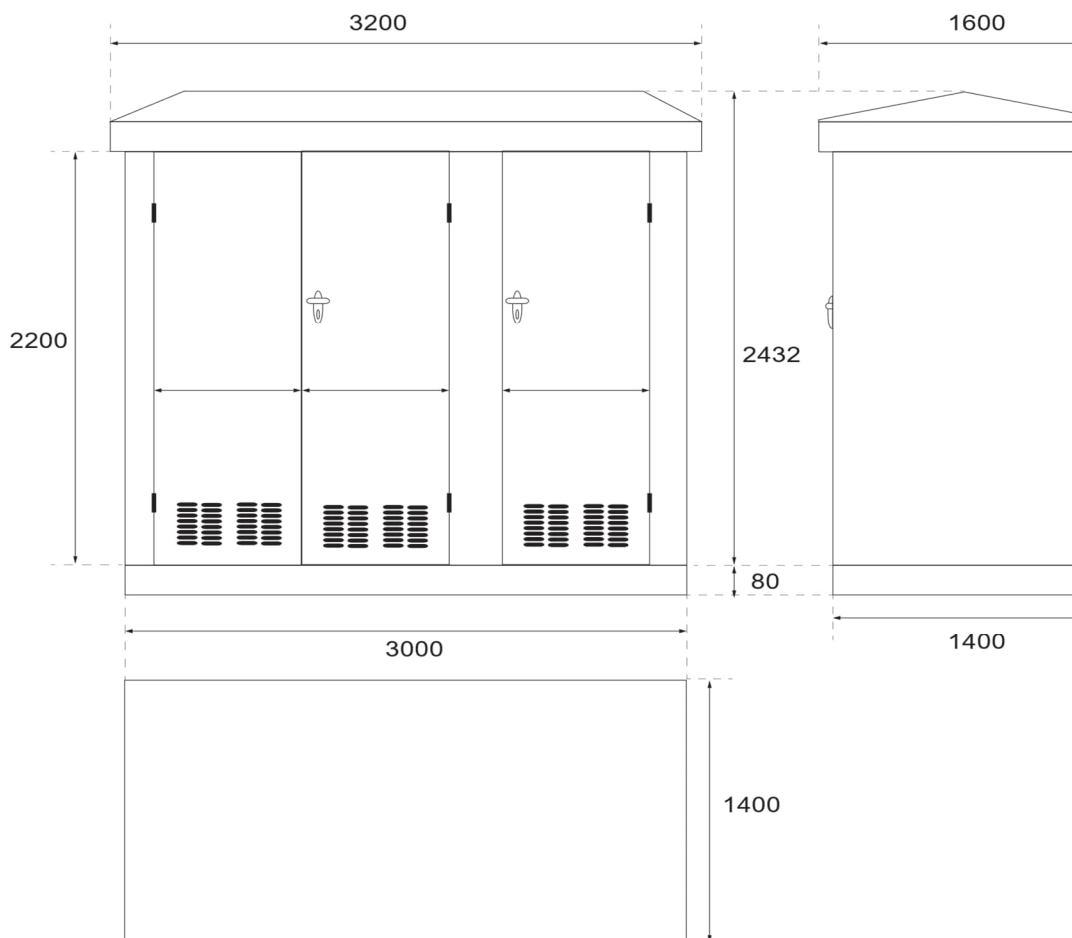
- Metalen kast in grijze of groene kleur met 6 deuren (2x 3 deuren)
- Van toepassing op de klantcabines K1600 op MDB-net.

Afmetingen

De afmetingen zijn als volgt:

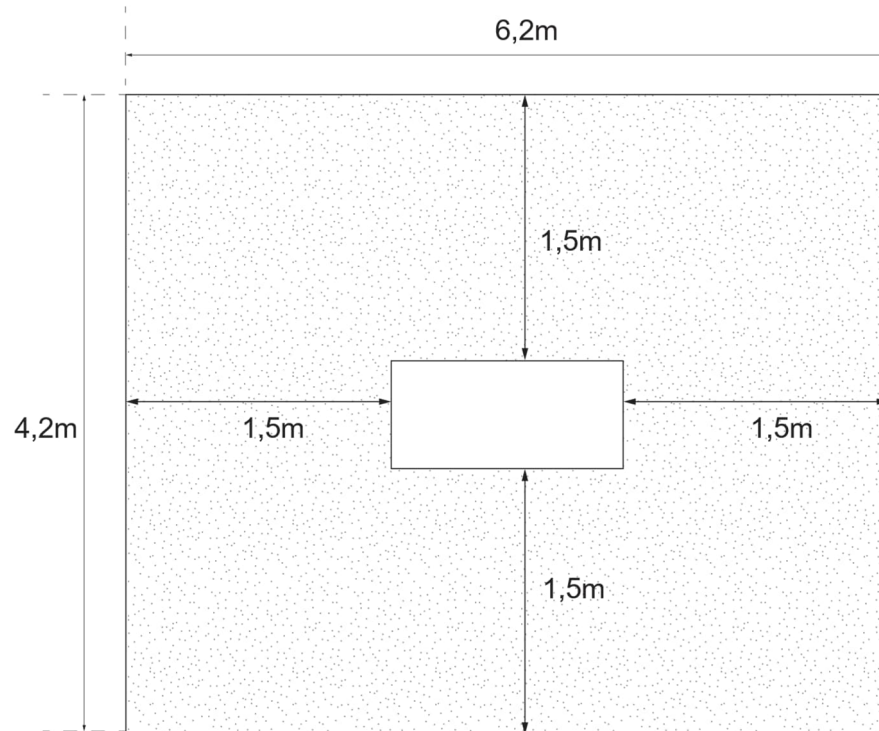
HOOGTE	BREEDTE	DIEPTE
2200mm	3000mm	1400 mm

Plaatsing



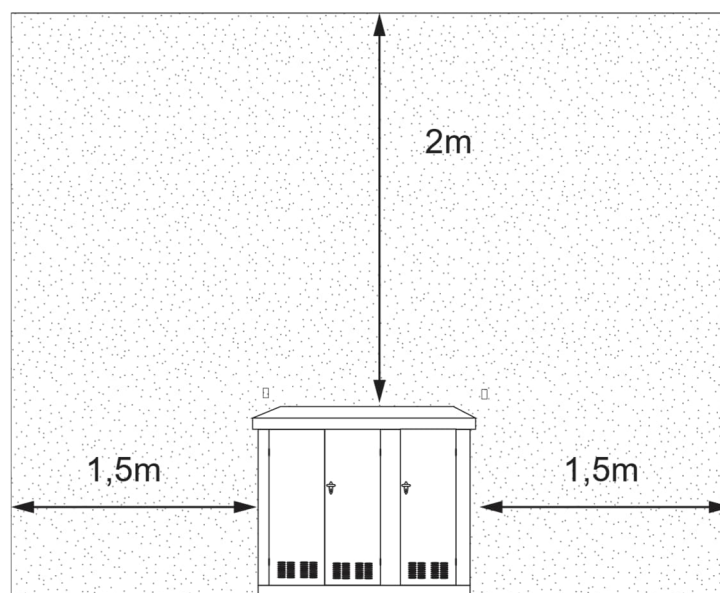
Minimale vrije ruimte noodzakelijk rondom de kast

BOVENAANZICHT



Er dient rondom de cabine minimum 1,5 m vrije ruimte voorzien als veilige werkzone voor de technikers.

VOORAANZICHT



Boven de gascabine is een vrije ruimte van minimum 2 m nodig.

Opstelling in een Gasdrukreducerlokaal (In of Buiten Gebouw)

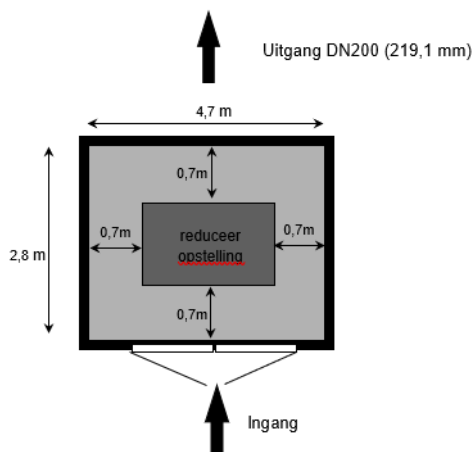
Beschrijving

Het drukreducerlokaal moet voldoen aan het document TG-100.3-RI01 dat de norm NBN D51-001 'Lokalen voor drukreducerinrichtingen van aardgas' behandelt.

De minimale afmetingen worden weergegeven op onderstaand grondplan.

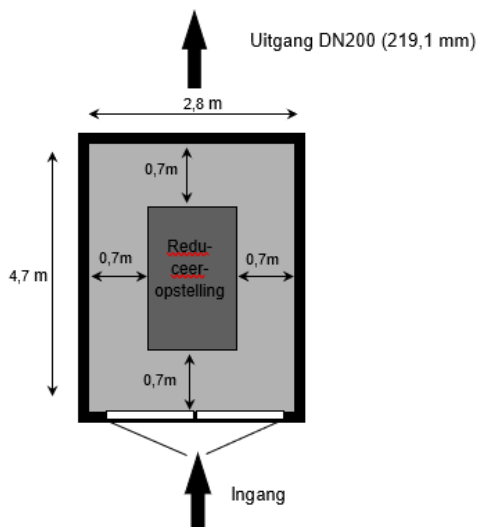
Grondplan

Mogelijkheid 1



BINNENAFMETINGEN	2,8 x 4,7 m
VRIJE HOOGTE	3 m
MINIMUM AFMETINGEN DEUROPENING	2-delige deur min. vrije doorgang: 1,6 m hoogte: 2,7 m
BEVLOERING	Achteraf te plaatsen

Mogelijkheid 2



BINNENAFMETINGEN	2,8 x 4,7 m
VRIJE HOOGTE	3m
MINIMUM AFMETINGEN DEUROPENING	2-delige deur min. vrije doorgang: 1,6 m hoogte: 2,7 m
BEVLOERING	Achteraf te plaatsen