

Klantcabine Type K250 Enkellijns

Opstelling in een Kast

Kenmerken

De kenmerken zijn de volgende:

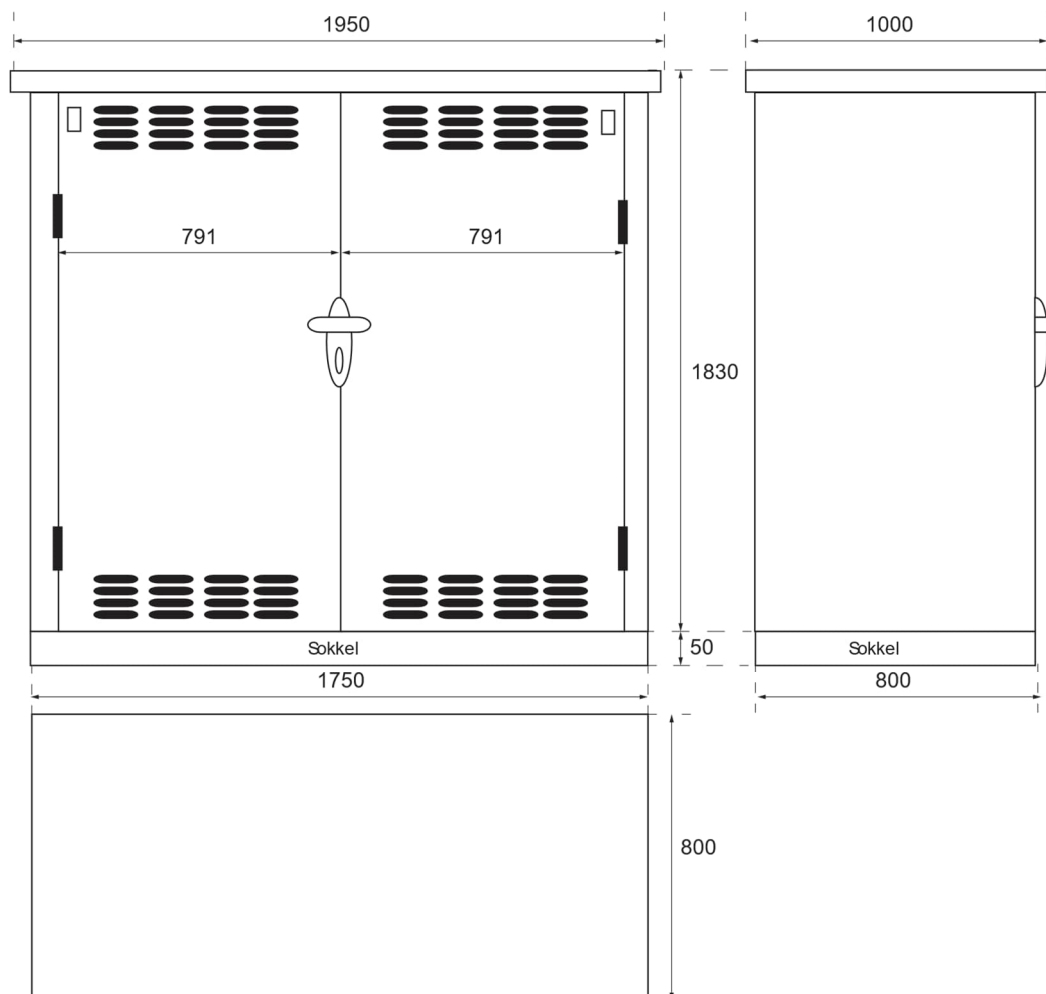
- Metalen kast in grijze of groene kleur met 2 deuren.
- Kast toegepast op alle klantcabines K250 – Enkellijns.

Afmetingen

De afmetingen zijn als volgt:

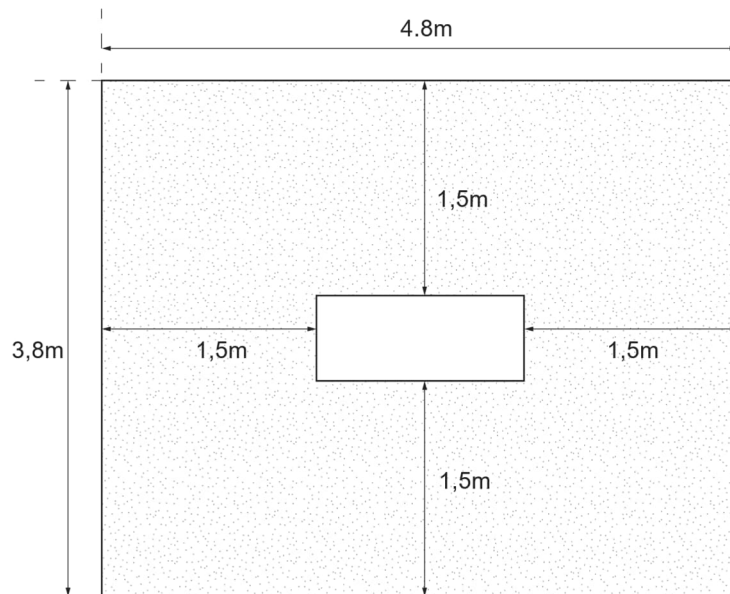
HOOGTE	BREEDTE	DIEPTE
1830 m (dakrand inbegrepen)	1 750 mm (inclusief dakrand: 1950mm)	800 mm (inclusief dakrand: 1000mm)

Plaatsing



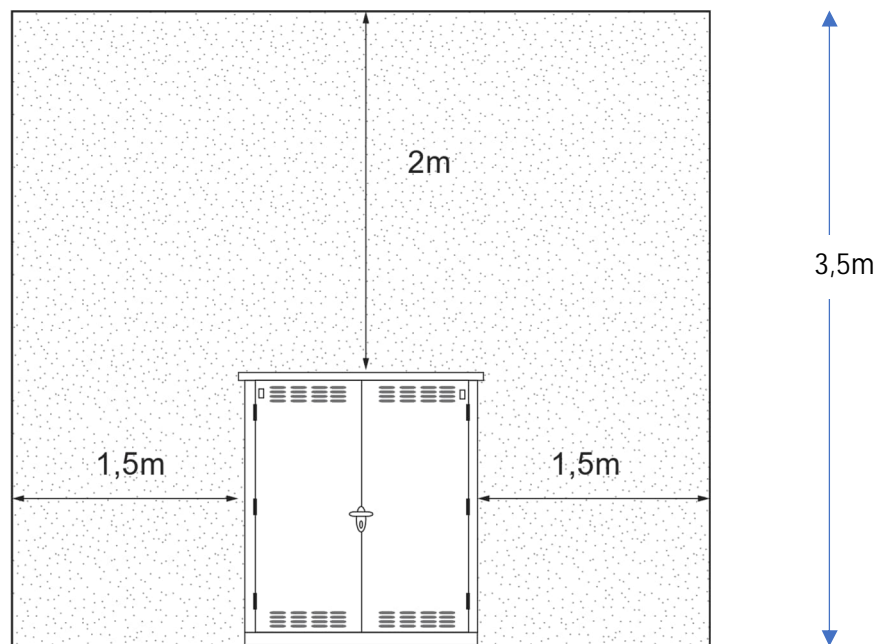
Minimale vrije ruimte noodzakelijk rondom de kast

BOVENAANZICHT



Er dient rondom de cabine minimum 1,5 m vrije ruimte voorzien als veilige werkzone voor de technikers.

VOORAANZICHT



Boven de gascabine is een vrije ruimte van minimum 2 m nodig.

Opstelling in een Gasdrukreducerlokaal (In of Buiten Gebouw)

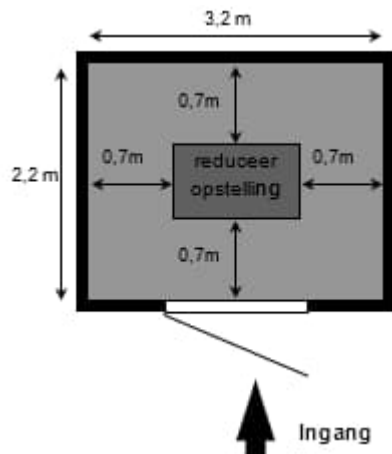
Beschrijving

Het drukreducerlokaal moet voldoen aan het document TG-100.3-RI01 dat de norm NBN D51-001 'Lokalen voor drukreducerinrichtingen van aardgas' behandelt.

De minimale afmetingen worden weergegeven op onderstaand grondplan.

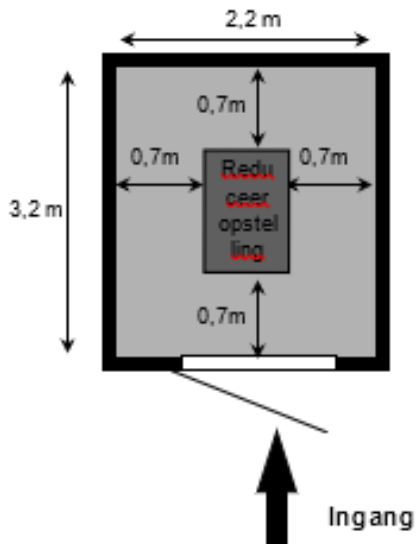
Grondplan

Mogelijkheid 1



BINNENAFMETINGEN	2,2 x 3,2 m
VRIJE HOOGTE	2,3 m
MINIMUM AFMETINGEN DEUROPENING	breedte: 0,9 m hoogte: 2 m
BEVLOERING	Achteraf te plaatsen

Mogelijkheid 2



BINNENAFMETINGEN	2,2 x 3,2 m
VRIJE HOOGTE	2,3 m
MINIMUM AFMETINGEN DEUROPENING	breedte: 0,9 m hoogte: 2 m
BEVLOERING	Achteraf te plaatsen