

Klantcabine Type K250 Dubbellijns

Opstelling in een Kast

Kenmerken

De kenmerken zijn de volgende:

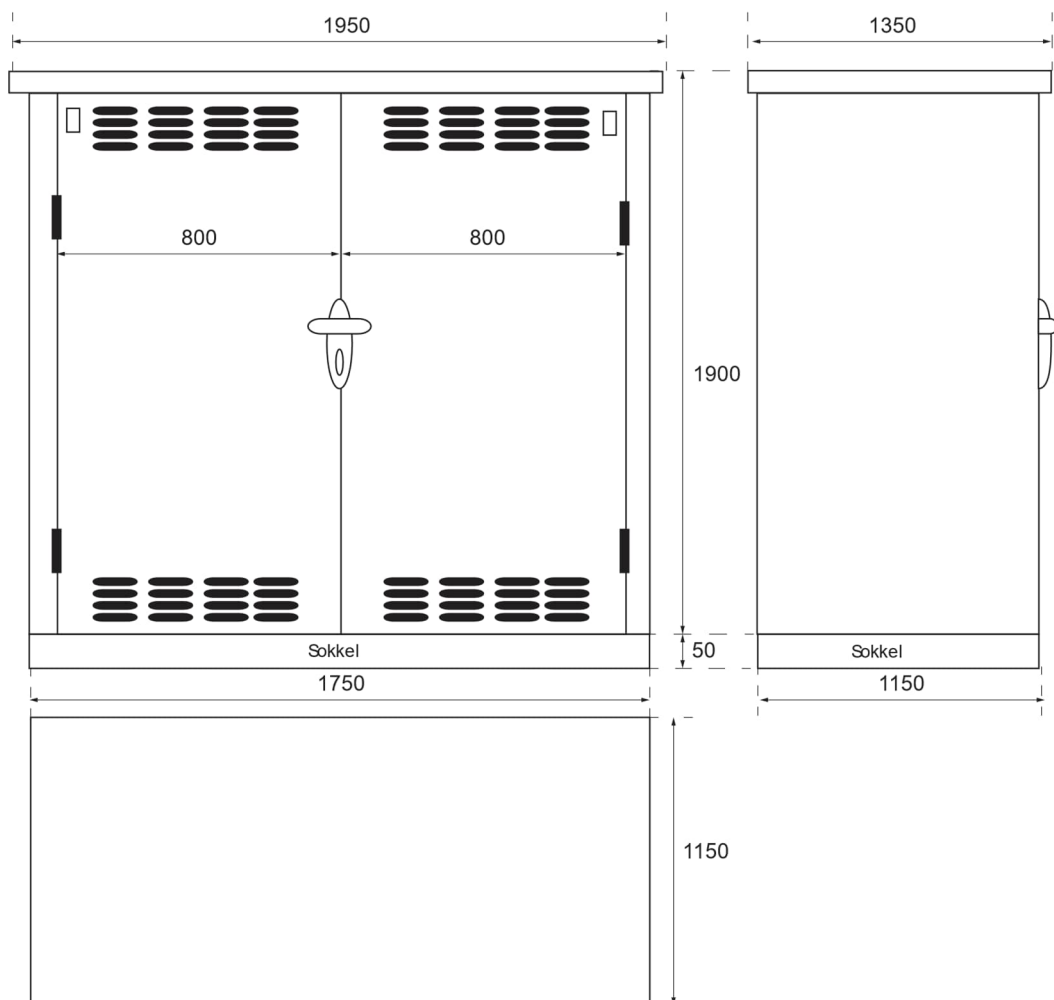
- Metalen kast in grijze of groene kleur met 2x 2 deuren.
- Kast toegepast op alle klantcabines K250 – Dubbellijns

Afmetingen

De afmetingen zijn als volgt:

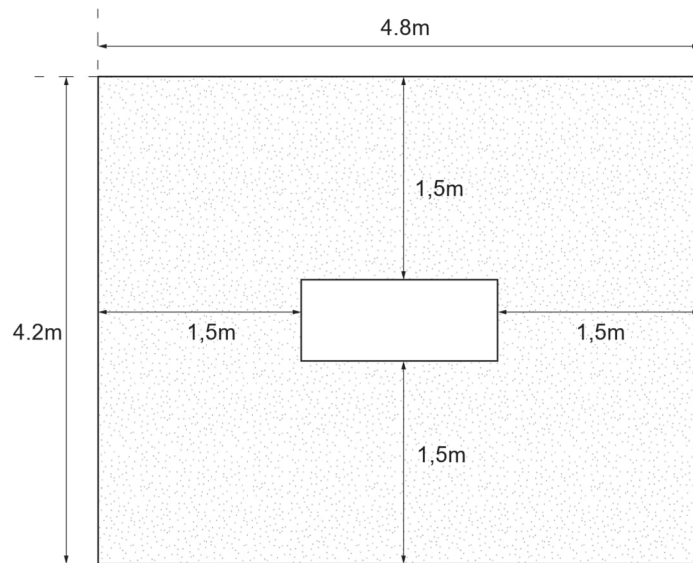
HOOGTE	BREEDTE	DIEPTE
1 900 mm	1 750 mm	1 150 mm

Plaatsing



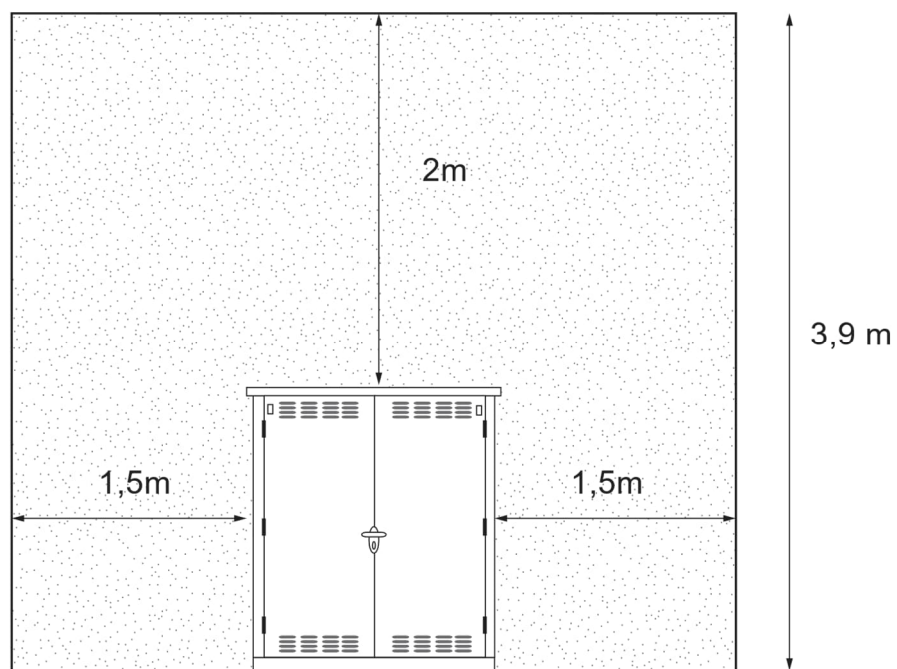
Minimale vrije ruimte noodzakelijk rondom de kast

BOVENAANZICHT



Er dient rondom de cabine minimum 1,5 m vrije ruimte voorzien als veilige werkzone voor de technikers.

VOORAANZICHT



Boven de gascabine is een vrije ruimte van minimum 2 m nodig.

Opstelling in een Gasdrukreducerlokaal (In of Buiten Gebouw)

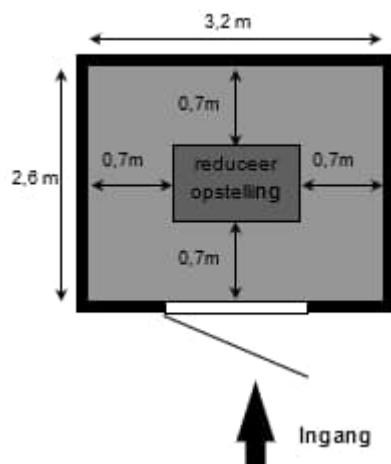
Beschrijving

Het drukreducerlokaal moet voldoen aan het document TG-100.3-RI01 dat de norm NBN D51-001 'Lokalen voor drukreducerinrichtingen van aardgas' behandelt.

De minimale afmetingen worden weergegeven op onderstaand grondplan.

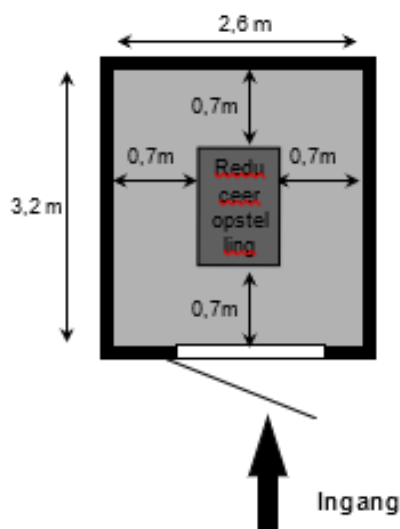
Grondplan

Mogelijkheid 1



BINNENAFMETINGEN	2,6 x 3,2 m
VRIJE HOOGTE	2,3 m
MINIMUM AFMETINGEN DEUROOPENING	2-delige deur min.vrije doorgang:1,9 m hoogte:2 m
BEVLOERING	Achteraf te plaatsen

Mogelijkheid 2



BINNENAFMETINGEN	2,6 x 3,2 m
VRIJE HOOGTE	2,3 m
MINIMUM AFMETINGEN DEUROOPENING	2-delige deur min. vrije doorgang: 1,9 m hoogte:2 m
BEVLOERING	Achteraf te plaatsen