

# Klantcabine Type K2500 Dubbellijns op MDB-net

## Opstelling in een Kast

### Kenmerken

De kenmerken zijn de volgende:

- Metalen kast in grijze of groene kleur met (2x3) 6 deuren
- Van toepassing op elke klantcabine K2500-Dubbellijns.

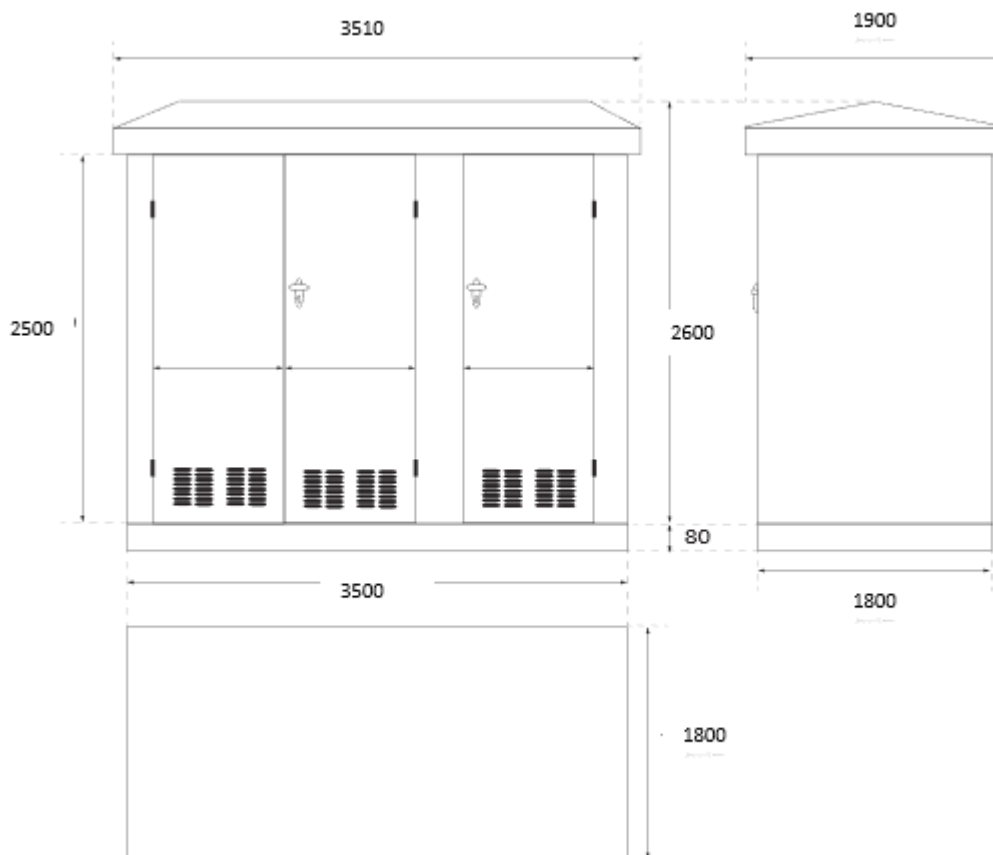
### Afmetingen

De afmetingen zijn als volgt:

HOOGTE	BREEDTE	DIEPTE
2600 mm	3500 mm	1800 mm

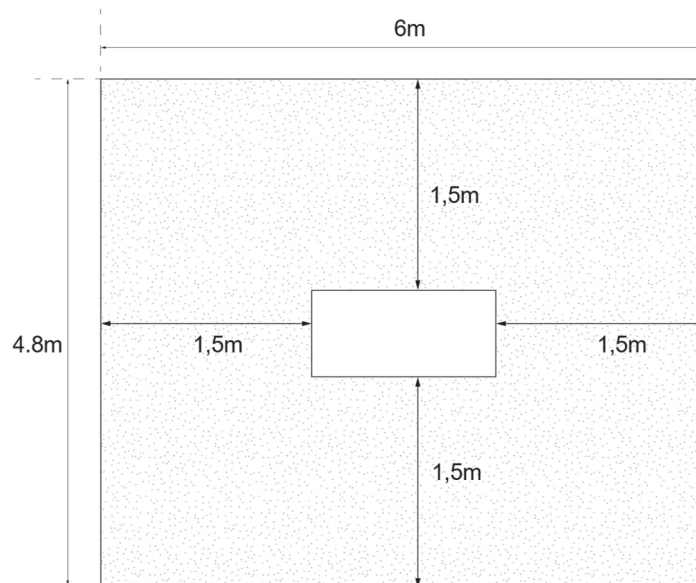
### Plaatsing

Hieronder een principeschema:



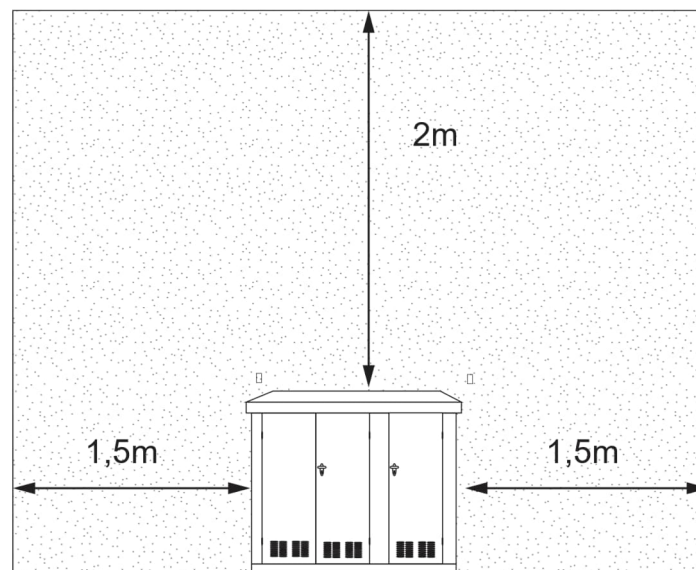
Minimale vrije ruimte noodzakelijk rondom de kast

BOVENAANZICHT



Er dient rondom de cabine minimum 1,5 m vrije ruimte voorzien als veilige werkzone voor de technikers.

VOORAANZICHT



Boven de gascabine is een vrije ruimte van minimum 2 m nodig.

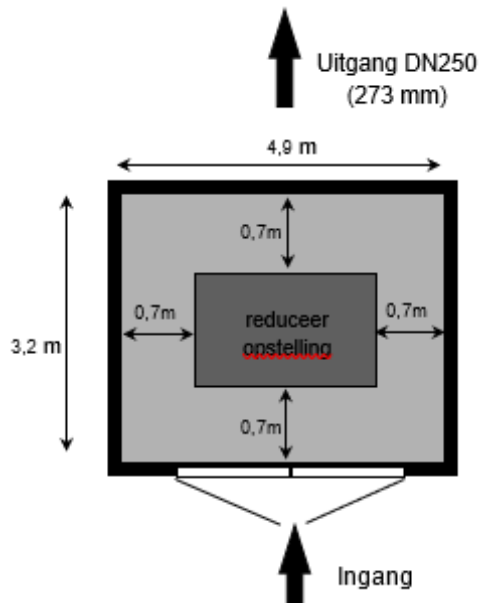
# Opstelling in een Gasdrukreducerlokaal (In of Buiten Gebouw)

## Beschrijving

Het drukreducerlokaal moet voldoen aan het document TG-100.3-RI01 dat de norm NBN D51-001 'Lokalen voor drukreducerinrichtingen van aardgas' behandelt. De minimale afmetingen worden weergegeven op onderstaand grondplan.

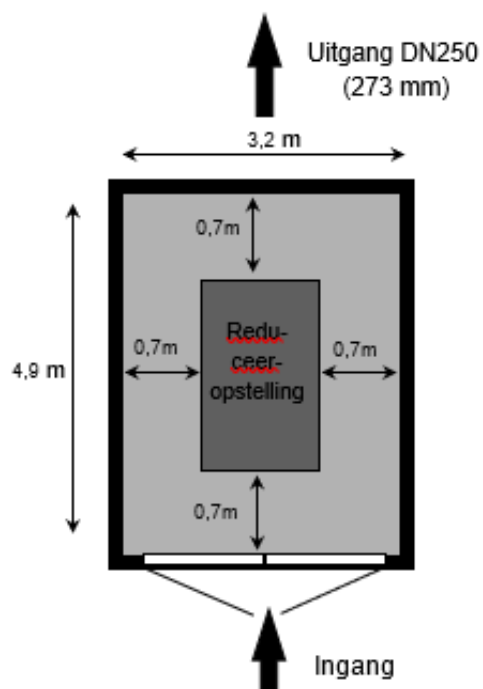
## Grondplan

### Mogelijkheid 1



BINNENAFMETINGEN	3 m
VRIJE HOOGTE	3,2 x 4,9
MINIMUM AFMETINGEN DEUROPENING	2-delige deur min. vrije doorgang: 2 m hoogte: 2,7 m
BEVLOERING	Achteraf te plaatsen

### Mogelijkheid 2



BINNENAFMETINGEN	3 m
VRIJE HOOGTE	3,2 x 4,9
MINIMUM AFMETINGEN DEUROPENING	2-delige deur min. vrije doorgang: 2 m hoogte: 2,7 m
BEVLOERING	Achteraf te plaatsen